

**CORTE DI APPELLO DI:**

**VENEZIA**

**CRUSCOTTO**

**di monitoraggio dell'area Penale**

**GIUGNO 2021**

**(dati al 16/07/2021)**

**Fonti: Consolle Area Penale e tabella SICP “annotazioni estese”**

## NOTA

Per il Settore Penale non si prevede un obiettivo di smaltimento dell'arretrato patologico per l'anno 2021.

### **Obiettivo di rendimento quantitativo per l'anno 2021 --->**

Si individua in 4.500 definizioni complessive +/-15% (comprese quelle predibattimentali di prescrizione).

Non si prevede la possibilità di ridurre le pendenze finali e la durata media dei procedimenti.

## Stratigrafia dei Procedimenti Penali pendenti

**31 dicembre 2020**

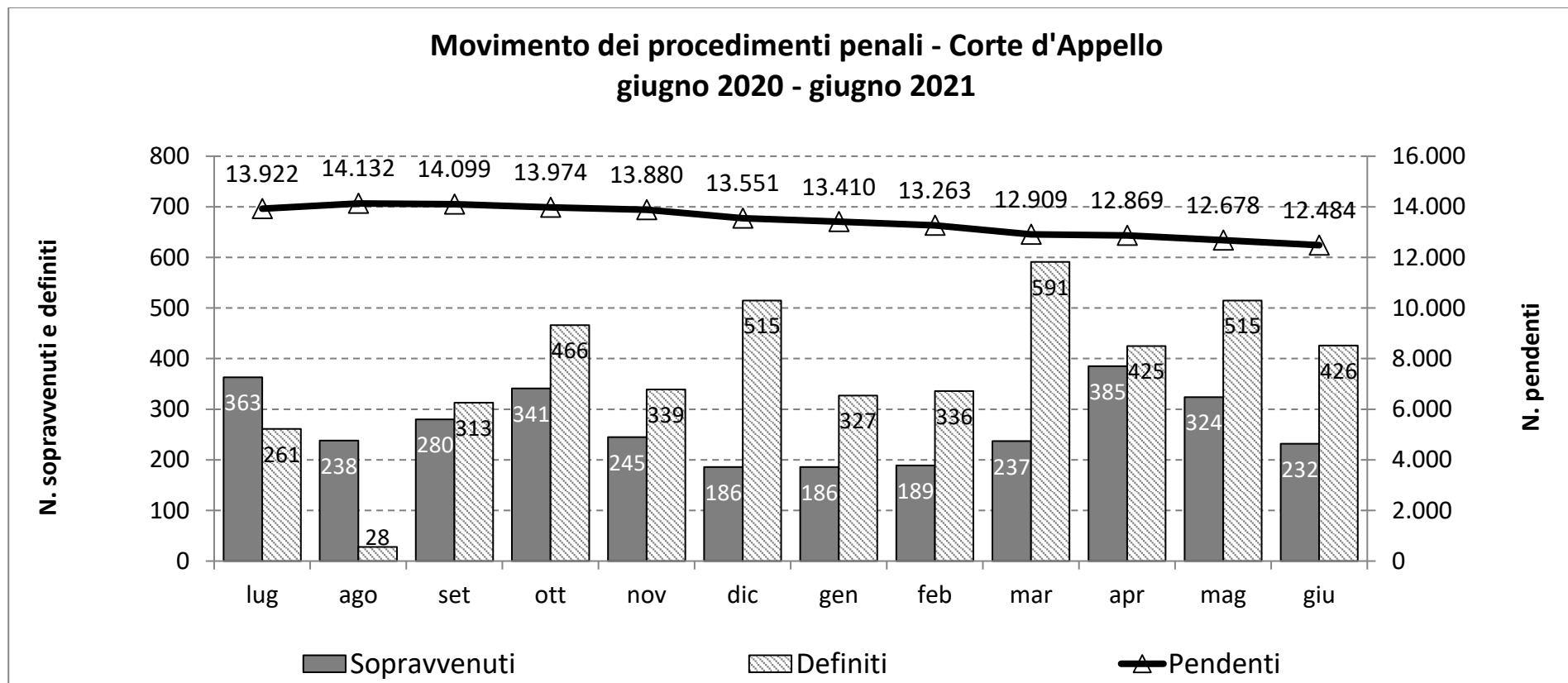
	Anno Ruolo											Totale ruolo	% ultra biennali
	Sino al 2011	2012	2013	2014	2015	2016	2017	2018	2019	2020	2021		
Sezione I	138	145	172	60	70	179	331	1.085	1.194	1.021		<b>4.395</b>	<b>49,6</b>
Sezione II	60	40	48	87	436	845	576	964	1.007	1.015		<b>5.078</b>	<b>60,2</b>
Sezione III	42	130	137	152	180	425	414	885	869	834		<b>4.068</b>	<b>58,1</b>
<b>Totale Corte d'Appello</b>	<b>240</b>	<b>315</b>	<b>360</b>	<b>300</b>	<b>688</b>	<b>1.452</b>	<b>1.321</b>	<b>2.940</b>	<b>3.076</b>	<b>2.883</b>		<b>13.575</b>	<b>56,1</b>
<b>Incidenza percentuale</b>	<b>1,2%</b>	<b>2,4%</b>	<b>3,7%</b>	<b>4,1%</b>	<b>4,3%</b>	<b>6,1%</b>	<b>12,8%</b>	<b>12,7%</b>	<b>25,4%</b>	<b>27,3%</b>		<b>100%</b>	

**30 giugno 2021**

	Anno Ruolo											Totale ruolo	% ultra biennali *
	FINO AL 2011	2012	2013	2014	2015	2016	2017	2018	2019	2020	2021		
Sezione I	69	144	171	60	63	149	234	852	1.033	872	464	<b>4.111</b>	<b>54,5</b>
Sezione II	29	18	23	50	280	757	510	844	888	773	512	<b>4.684</b>	<b>63,1</b>
Sezione III	7	43	81	98	133	374	386	789	693	634	417	<b>3.655</b>	<b>61,0</b>
<b>Totale Corte d'Appello</b>	<b>105</b>	<b>205</b>	<b>277</b>	<b>209</b>	<b>478</b>	<b>1.283</b>	<b>1.130</b>	<b>2.490</b>	<b>2.619</b>	<b>2.289</b>	<b>1.399</b>	<b>12.484</b>	<b>59,6</b>
<b>Incidenza percentuale</b>	<b>0,8%</b>	<b>1,6%</b>	<b>2,2%</b>	<b>1,7%</b>	<b>3,8%</b>	<b>10,3%</b>	<b>9,1%</b>	<b>19,9%</b>	<b>21,0%</b>	<b>18,3%</b>	<b>11,2%</b>	<b>100%</b>	

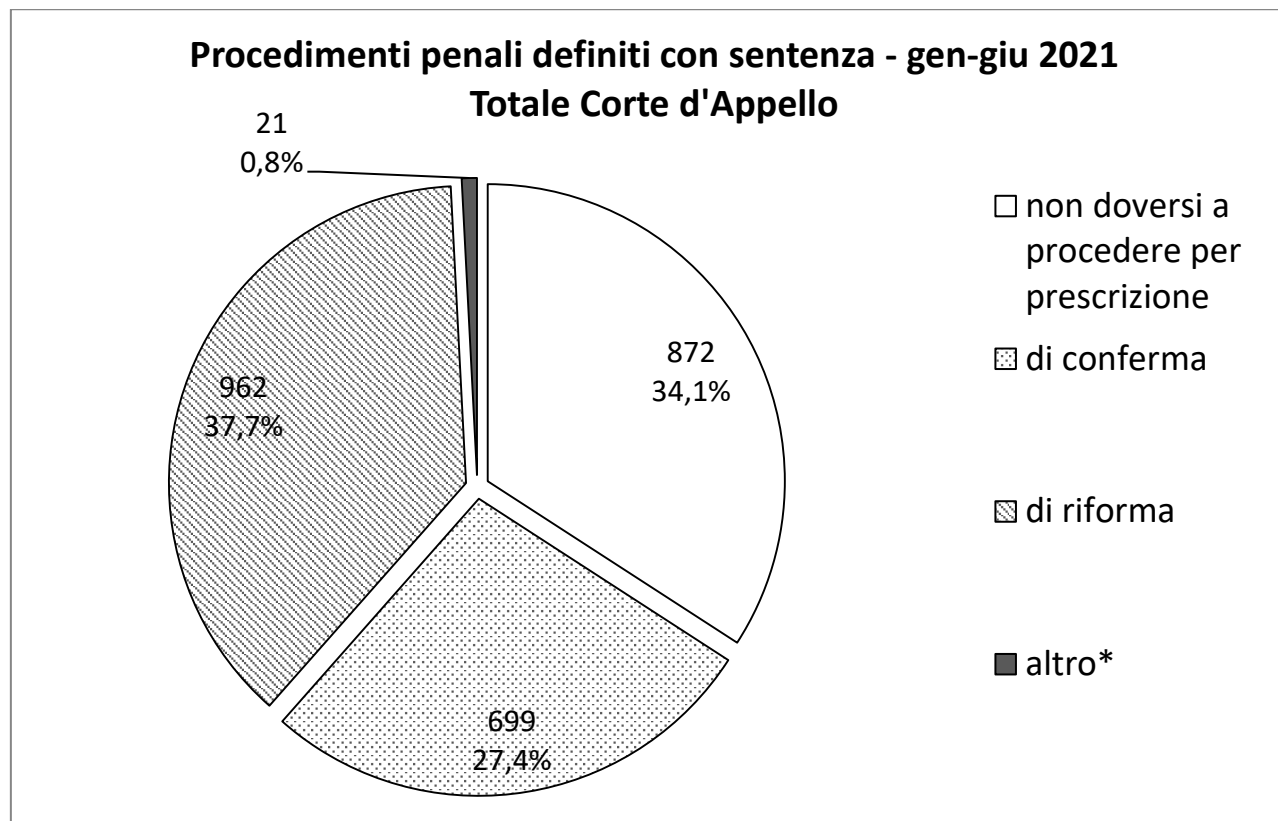
\* procedimenti ultrabiennali al 30/06/2021 con iscrizione a ruolo precedente al 01/07/2019

N.B. i totali della Corte comprendono anche i procedimenti che nel database hanno il campo della Sezione non valorizzato (32 casi per i pendenti al 31/12/2020 e 3 casi per i pendenti al 30/06/2021)



## Procedimenti penali definiti nel periodo gennaio-giugno 2021 per anno di iscrizione a ruolo - Totale Corte d'Appello

Modalità di esaurimento	Anno ruolo											TOTALE	% su totale definiti
	Sino al 2011	2012	2013	2014	2015	2016	2017	2018	2019	2020	2021 gen-giu		
<b>PREDIBATTIMENTALI</b>	<b>68</b>	<b>66</b>	<b>38</b>	<b>58</b>	<b>150</b>	<b>117</b>	<b>87</b>	<b>150</b>	<b>84</b>	<b>37</b>	<b>4</b>	<b>859</b>	<b>32,8</b>
<i>1. Sentenze di non doversi procedere per prescrizione</i>	67	65	37	58	149	117	86	149	80	31	4	843	32,2
<i>2. Sentenze di non doversi procedere (escluse prescrizioni)</i>	1	1	1		1		1	1	2	2		10	0,4
<i>3. Riunioni</i>									2	4		6	0,2
<i>4. Ordinanze di incompetenza</i>												0	0,0
<b>NON PREDIBATTIMENTALI (UDIENZA PARTECIPATA E CCS NON PARTECIPATA)</b>	<b>64</b>	<b>43</b>	<b>46</b>	<b>32</b>	<b>59</b>	<b>54</b>	<b>103</b>	<b>298</b>	<b>367</b>	<b>557</b>	<b>138</b>	<b>1.761</b>	<b>67,2</b>
<i>5. Sentenze di non doversi procedere per prescrizione</i>	8	2	1	6	2	3	1	2	3	1		29	1,1
<i>6. Ordinanze dichiarative di inammissibilità</i>	7		4	7	5	5	3	6	4	8	10	59	2,3
<i>7. Ordinanze di trasmissione A.A.</i>											1	1	0,0
<i>8. Sentenze di conferma</i>	19	27	12	2	17	14	36	134	171	224	43	699	26,7
<i>9. Sentenze di riforma totale o parziale</i>	30	14	29	17	34	32	61	153	184	324	84	962	36,7
<i>10. Sentenze dichiarative di nullità</i>					1		2	3	5			11	0,4
<b>TOTALE DEFINITI</b>	<b>132</b>	<b>109</b>	<b>84</b>	<b>90</b>	<b>209</b>	<b>171</b>	<b>190</b>	<b>448</b>	<b>451</b>	<b>594</b>	<b>142</b>	<b>2.620</b>	<b>100,0</b>

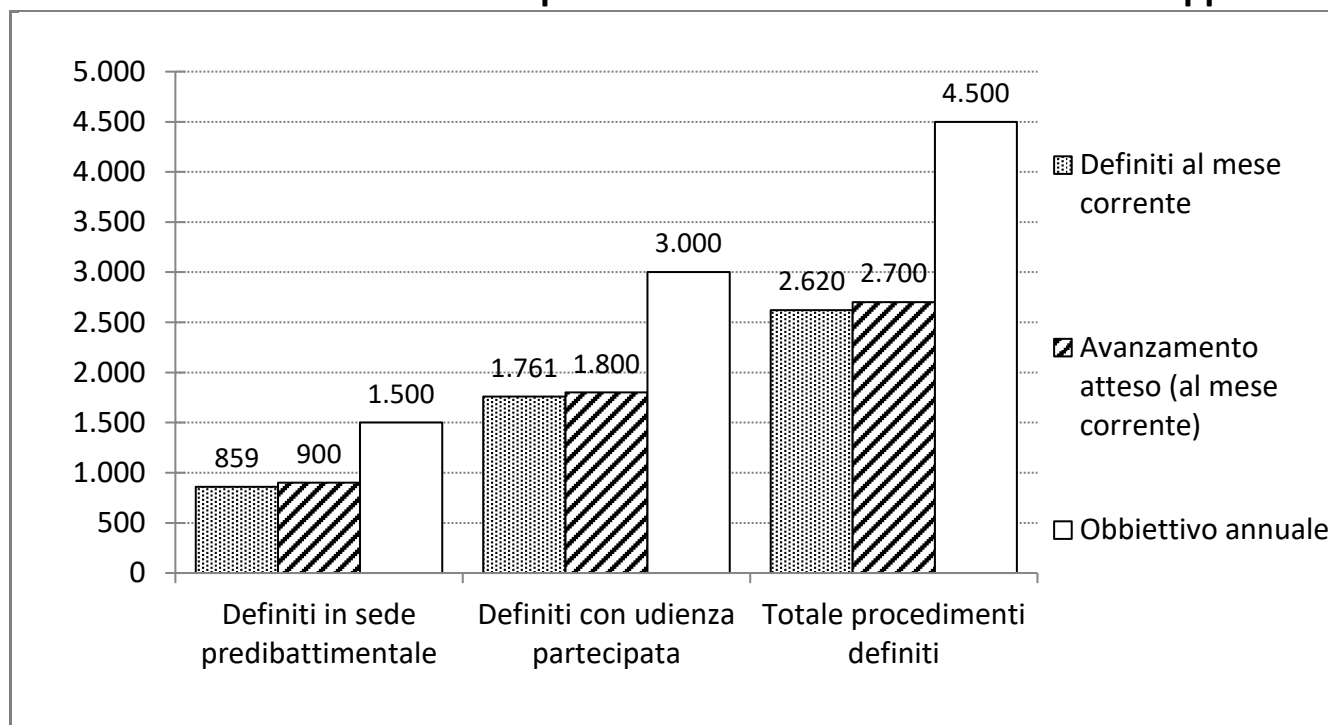


\* sentenze di non doversi a procedere (escluse le prescrizioni); sentenze dichiarative di nullità

### Sintesi dei movimenti dei procedimenti penali nel periodo gennaio-giugno 2021 - Totale Corte d'Appello

	Anno ruolo											TOTALE
	Sino al 2011	2012	2013	2014	2015	2016	2017	2018	2019	2020	2021 gen-giu	
A. Pendenti al 31/12/2020	240	315	360	300	688	1.452	1.321	2.940	3.076	2.883		13.575
B. Sopravvenuti nel periodo gen-giu 2021											1.553	1.553
C. Definiti nel periodo gen-giu 2021	132	109	84	90	209	171	190	448	451	594	142	2.620
D. Pendenti al 30/06/2021	105	205	277	209	478	1.283	1.130	2.490	2.619	2.289	1.399	12.484
% smaltimento ultrabiennali (riferito a procedimenti pendenti e definiti con anno ruolo fino al 2018)												18,8

### Stato di avanzamento al mese corrente per il raggiungimento dell'obiettivo annuale e avanzamento atteso per il mese corrente - Totale Corte di Appello



Tipo definizione	Definiti al mese corrente	Obiettivo annuale	% raggiungimento obiettivo annuale	% avanzamento atteso al mese corrente
Predibattimentale	859	1.500	57,3%	60%
Udienza partecipata*	1.761	3.000	58,7%	60%
Totale procedimenti definiti	2.620	4.500	58,2%	60%

\* comprese le sentenze con trattazione camerale non partecipata.