

**CORTE DI APPELLO DI:**

**VENEZIA**

***SEZIONE II***

**CRUSCOTTO**

**di monitoraggio dell'area Penale**

**GIUGNO 2021**

**(dati al 16/07/2021)**

**Fonti: Consolle Area Penale e tabella SICP “annotazioni estese”**

## NOTA

Per il Settore Penale non si prevede un obiettivo di smaltimento dell'arretrato patologico per l'anno 2021.

### **Obiettivo di rendimento quantitativo per l'anno 2021 --->**

Si individua in 4.500 definizioni complessive +/-15% (comprese quelle predibattimentali di prescrizione).

Non si prevede la possibilità di ridurre le pendenze finali e la durata media dei procedimenti.

## Stratigrafia dei Procedimenti Penali pendenti

### 31 dicembre 2020

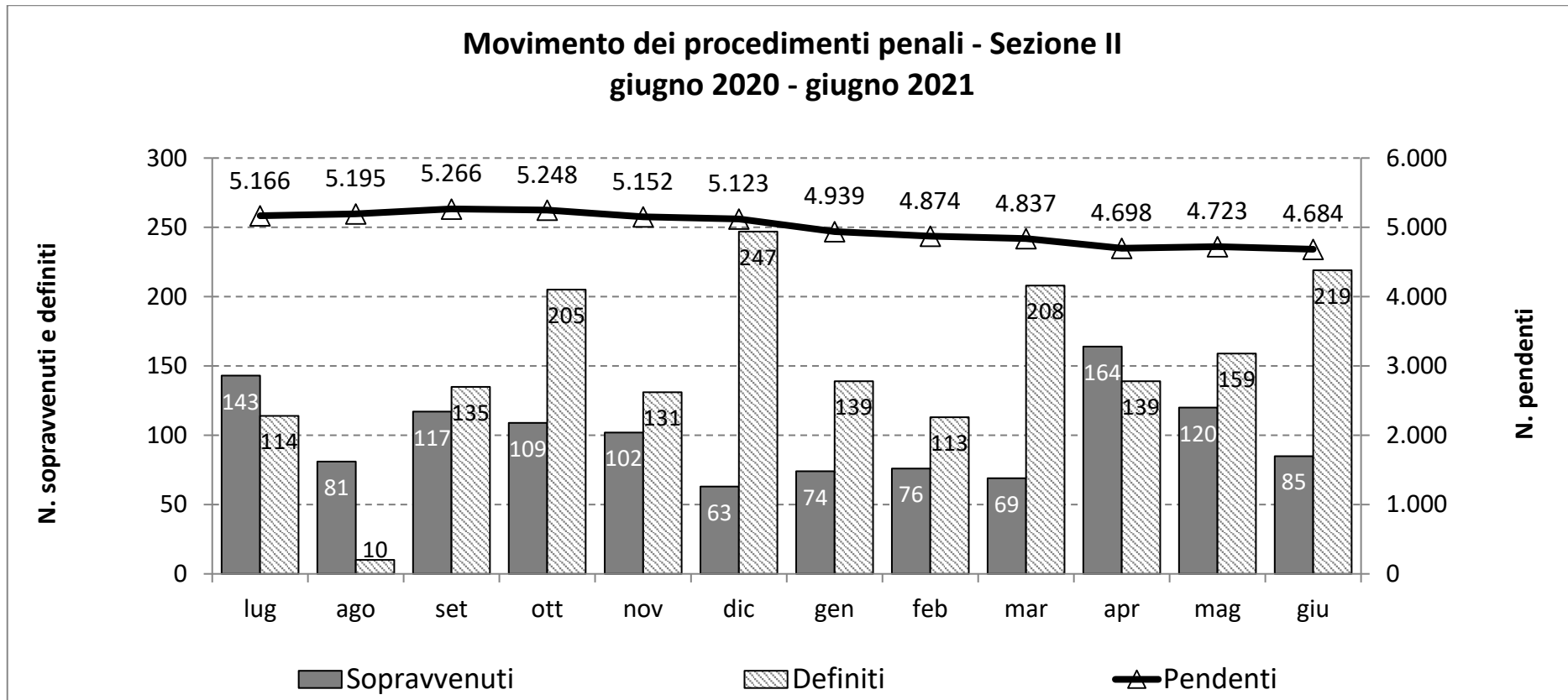
	Anno Ruolo											Totale ruolo	% ultra biennali
	Sino al 2011	2012	2013	2014	2015	2016	2017	2018	2019	2020	2021		
Sezione I	138	145	172	60	70	179	331	1.085	1.194	1.021		<b>4.395</b>	<b>49,6</b>
Sezione II	60	40	48	87	436	845	576	964	1.007	1.015		<b>5.078</b>	<b>60,2</b>
Sezione III	42	130	137	152	180	425	414	885	869	834		<b>4.068</b>	<b>58,1</b>
<b>Totale Corte d'Appello</b>	<b>240</b>	<b>315</b>	<b>360</b>	<b>300</b>	<b>688</b>	<b>1.452</b>	<b>1.321</b>	<b>2.940</b>	<b>3.076</b>	<b>2.883</b>		<b>13.575</b>	<b>56,1</b>
<b>Incidenza percentuale</b>	<b>1,2%</b>	<b>2,4%</b>	<b>3,7%</b>	<b>4,1%</b>	<b>4,3%</b>	<b>6,1%</b>	<b>12,8%</b>	<b>12,7%</b>	<b>25,4%</b>	<b>27,3%</b>		<b>100%</b>	

### 30 giugno 2021

	Anno Ruolo											Totale ruolo	% ultra biennali *
	FINO AL 2011	2012	2013	2014	2015	2016	2017	2018	2019	2020	2021		
Sezione I	69	144	171	60	63	149	234	852	1.033	872	464	<b>4.111</b>	<b>54,5</b>
Sezione II	29	18	23	50	280	757	510	844	888	773	512	<b>4.684</b>	<b>63,1</b>
Sezione III	7	43	81	98	133	374	386	789	693	634	417	<b>3.655</b>	<b>61,0</b>
<b>Totale Corte d'Appello</b>	<b>105</b>	<b>205</b>	<b>277</b>	<b>209</b>	<b>478</b>	<b>1.283</b>	<b>1.130</b>	<b>2.490</b>	<b>2.619</b>	<b>2.289</b>	<b>1.399</b>	<b>12.484</b>	<b>59,6</b>
<b>Incidenza percentuale</b>	<b>0,8%</b>	<b>1,6%</b>	<b>2,2%</b>	<b>1,7%</b>	<b>3,8%</b>	<b>10,3%</b>	<b>9,1%</b>	<b>19,9%</b>	<b>21,0%</b>	<b>18,3%</b>	<b>11,2%</b>	<b>100%</b>	

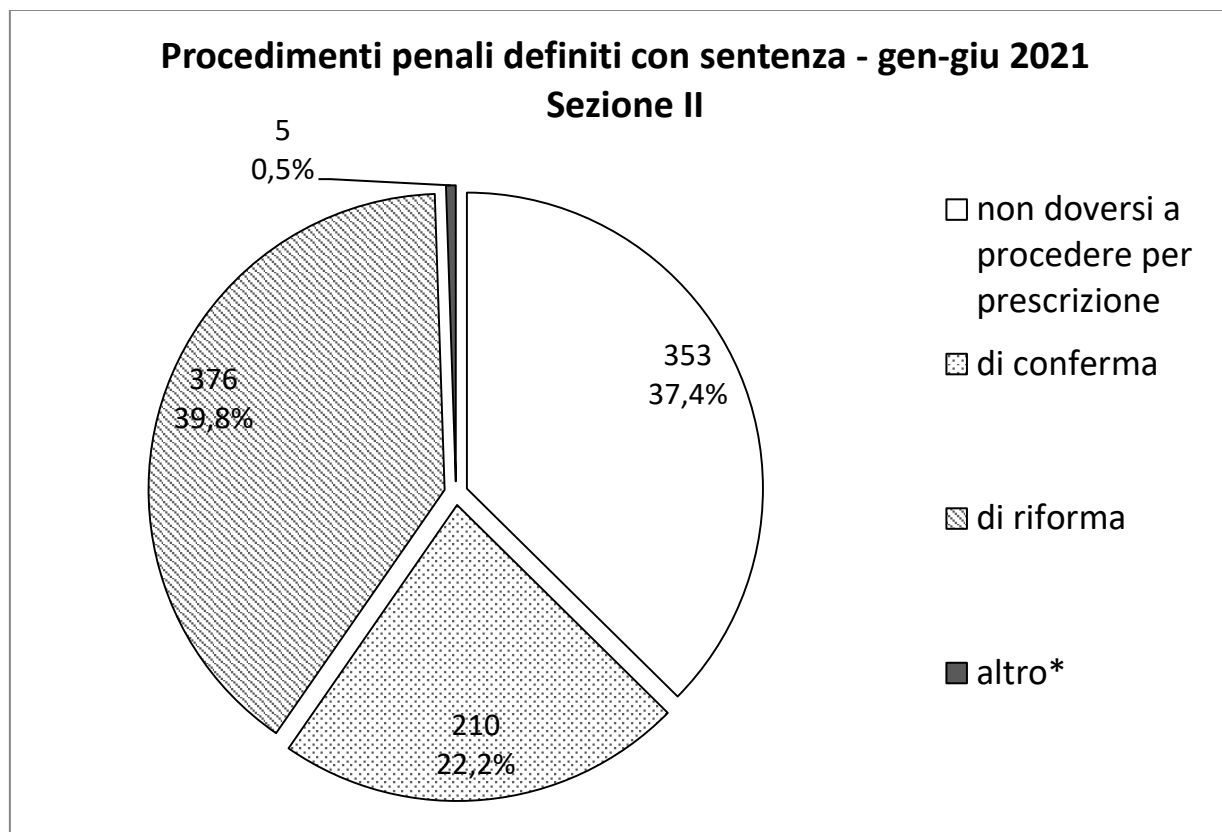
\* procedimenti ultrabiennali al 30/06/2021 con iscrizione a ruolo precedente al 01/07/2019

N.B. i totali della Corte comprendono anche i procedimenti che nel database hanno il campo della Sezione non valorizzato (32 casi per i pendenti al 31/12/2020 e 3 casi per i pendenti al 30/06/2021)



## Procedimenti penali definiti nel periodo gennaio-giugno 2021 per anno di iscrizione a ruolo - Sezione II

Modalità di esaurimento	Anno ruolo											TOTALE	% su totale definiti
	Sino al 2011	2012	2013	2014	2015	2016	2017	2018	2019	2020	2021 gen-giu		
<b>PREDIBATTIMENTALI</b>	<b>12</b>	<b>3</b>	<b>14</b>	<b>19</b>	<b>119</b>	<b>65</b>	<b>29</b>	<b>52</b>	<b>22</b>	<b>17</b>	<b>2</b>	<b>354</b>	<b>36,2</b>
<i>1. Sentenze di non doversi procedere per prescrizione</i>	12	3	13	19	119	65	29	51	19	12	2	344	35,2
<i>2. Sentenze di non doversi procedere (escluse prescrizioni)</i>			1					1	1	2		5	0,5
<i>3. Riunioni</i>									2	3		5	0,5
<i>4. Ordinanze di incompetenza</i>												0	0,0
<b>NON PREDIBATTIMENTALI (UDIENZA PARTECIPATA E CCS NON PARTECIPATA)</b>	<b>19</b>	<b>19</b>	<b>11</b>	<b>18</b>	<b>36</b>	<b>22</b>	<b>37</b>	<b>68</b>	<b>99</b>	<b>224</b>	<b>70</b>	<b>623</b>	<b>63,8</b>
<i>5. Sentenze di non doversi procedere per prescrizione</i>		1	1		1	3	1	1	1			9	0,9
<i>6. Ordinanze dichiarative di inammissibilità</i>	4		4	5	4	2	1	1		3	3	27	2,8
<i>7. Ordinanze di trasmissione A.A.</i>											1	1	0,1
<i>8. Sentenze di conferma</i>	4	14	1	1	9	4	10	22	40	84	21	210	21,5
<i>9. Sentenze di riforma totale o parziale</i>	11	4	5	12	22	13	25	44	58	137	45	376	38,5
<i>10. Sentenze dichiarative di nullità</i>												0	0,0
<b>TOTALE DEFINITI</b>	<b>31</b>	<b>22</b>	<b>25</b>	<b>37</b>	<b>155</b>	<b>87</b>	<b>66</b>	<b>120</b>	<b>121</b>	<b>241</b>	<b>72</b>	<b>977</b>	<b>100,0</b>

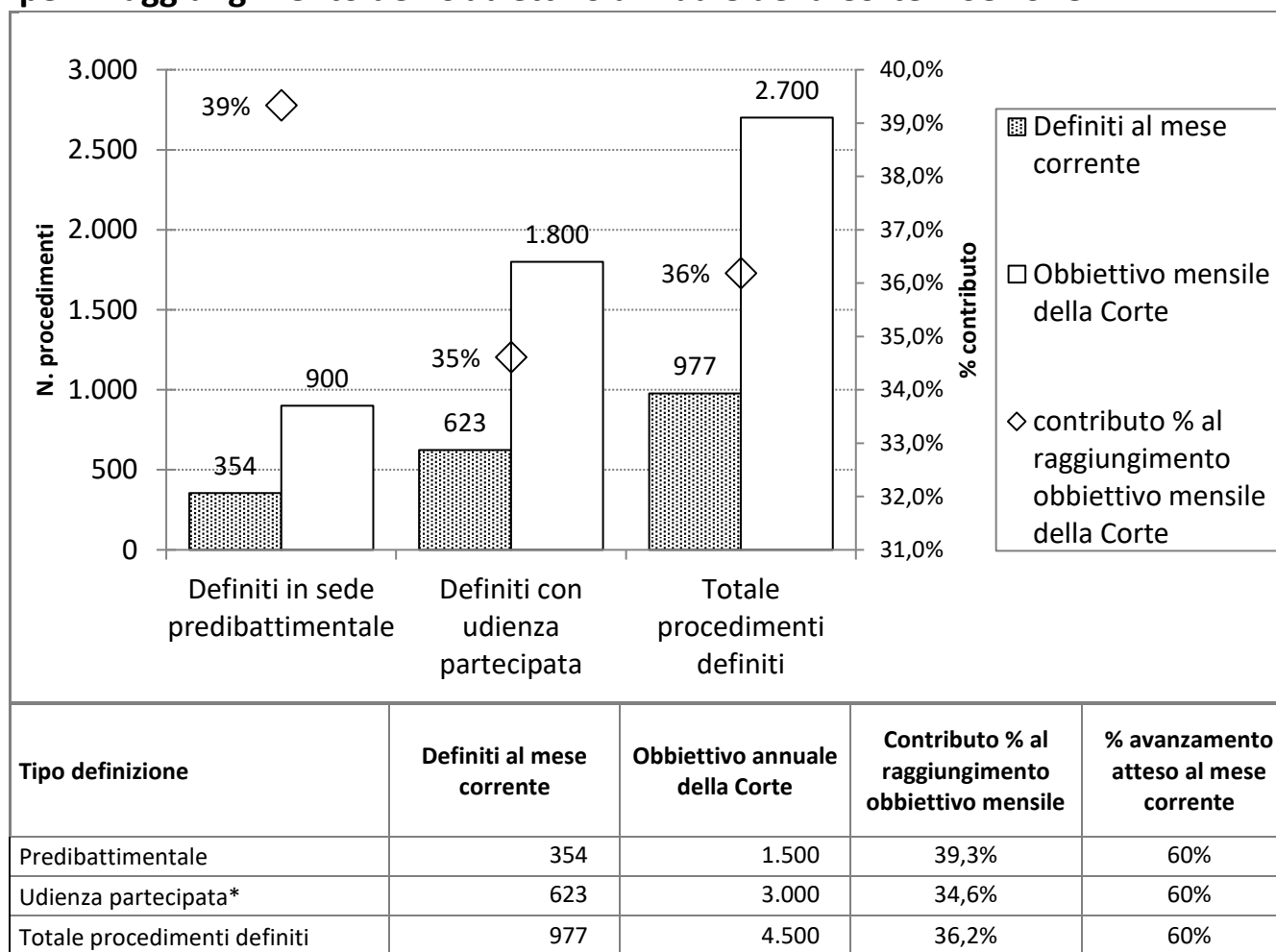


\* sentenze di non doversi a procedere (escluse le prescrizioni); sentenze dichiarative di nullità

## Sintesi dei movimenti dei procedimenti penali nel periodo gennaio-giugno 2021 - Sezione II

	Anno ruolo											TOTALE
	Sino al 2011	2012	2013	2014	2015	2016	2017	2018	2019	2020	2021 gen-giu	
A. Pendenti al 31/12/2020	60	40	48	87	436	845	576	964	1.007	1.015		5.078
B. Sopravvenuti nel periodo gen-giu 2021											588	588
C. Definiti nel periodo gen-giu 2021	31	22	25	37	155	87	66	120	121	241	72	977
D. Pendenti al 30/06/2021	29	18	23	50	280	757	510	844	888	773	512	4.684
% smaltimento ultrabiennali (riferito a procedimenti pendenti e definiti con anno ruolo fino al 2018)												17,8

### Obiettivo di produttività: procedimenti definiti al mese corrente e contributo per il raggiungimento dell'obiettivo annuale della Corte – Sezione II



\* comprese le sentenze con trattazione camerale non partecipata.

N.B. il programma di produttività per il 2021, non articola gli obiettivi per Sezione ma indica un obiettivo complessivo per tutta la Corte. Pertanto per ogni Sezione si monitora il contributo al raggiungimento dell'obiettivo complessivo.